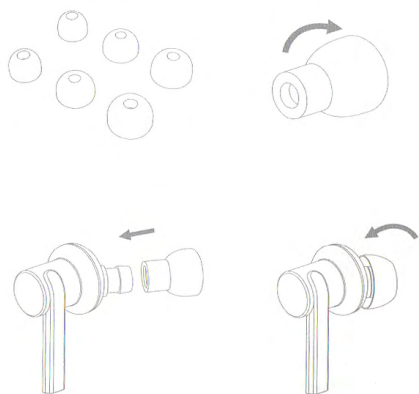


# Mi earphones Quantie (Pro, Hybrid)

## Смена амбушюр



1. Определитесь с подходящим вам размером амбушюр;
2. Выверните амбушюру;
3. Вставьте амбушюру в соответствующие отверстия для извлечения звука;
4. Выверните амбушюры в исходное положение.

## Характеристика наушников

**Модель:** QTER01JY;

**Тип наушников:** вставные наушники;

**Функция дистанционного управления:** есть;

**Основной материал:** эмалированная медная проволока;

**Импеданс:** 32 Ом;

**Вес:** 14г;

**Длина кабеля:** 1.25м;

**Чувствительность наушников:** 101 dB;

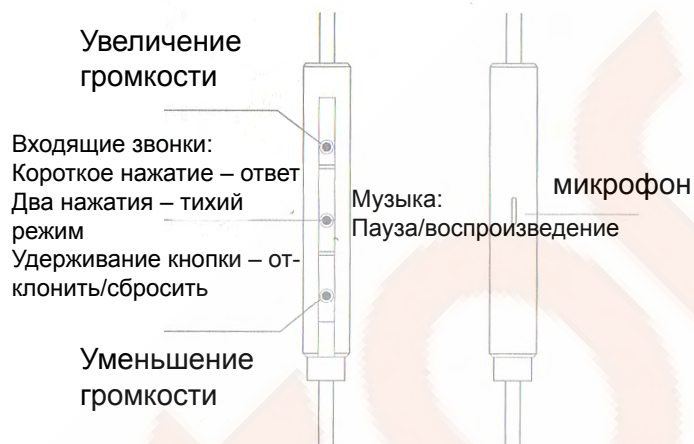
**Разъем:** 3.5мм позолота;

**Максимально потребляемая мощность:** 5mW;

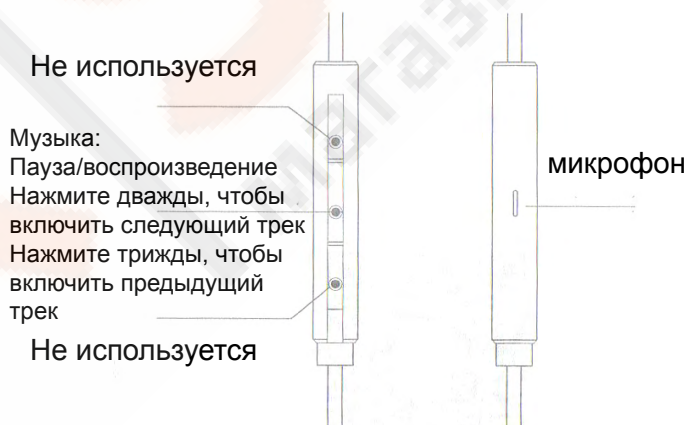
**Стандарт:** GB / T 14471-2013;

**Диапазон частот:** 20-20 000Hz.

## Управление Mi смартфоном

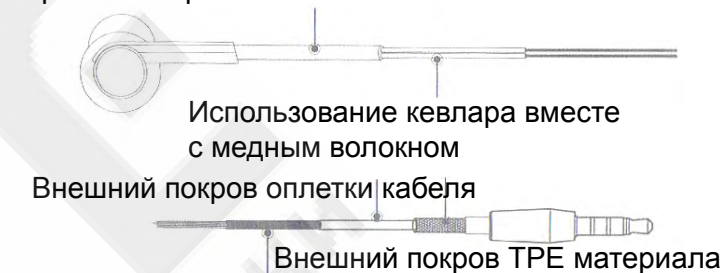


## Управление Apple iPhone



## Кабель наушников

Использование TPE материала, который уменьшает шумный звук трения и является более приятным при контакте с кожей человека



**x|store**  
магазин электроники



**x|store**  
магазин электроники